

WASHING AND TREATING

LAVAGGI E TRATTAMENTI



LAVAGGI E TRATTAMENTI

Al fine di garantire un livello elevato di standard qualitativi, ACERBIS effettua nei laboratori interni e accreditati una serie di test sulle materie prime che compongono ogni singolo capo di abbigliamento.

I nostri tecnici suggeriscono di seguire scrupolosamente le indicazioni riportate sull'etichetta di manutenzione. Così facendo le caratteristiche di performance dei tessuti rimarranno più durature nel tempo.

ETICHETTA

Ogni capo di abbigliamento è corredato da una specifica etichetta di manutenzione che suggeriamo di seguire esattamente quando sarà effettuata la manutenzione dell'indumento.

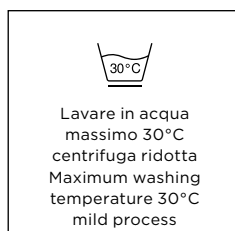
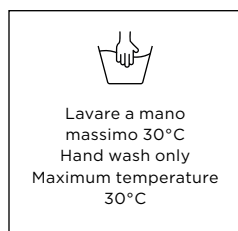
WASHING AND TREATING

To guarantee the highest quality standards, ACERBIS undertakes a series of tests on the raw materials used in every one of its garments, in its internal and accredited laboratories. Our technicians recommend keeping strictly to the instructions on the maintenance labels. This will ensure that the performance characteristics of the fabrics will last in time.

LABEL

Each garment has a specific maintenance label. We highly recommend following these instructions when maintaining the garment.

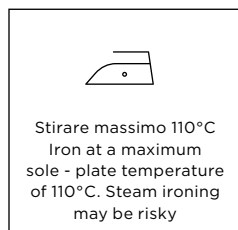
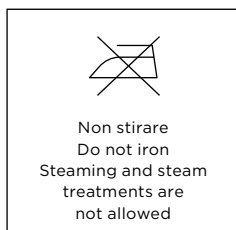
LAVAGGIO WASHING



CANDEGGIO BLEACHING



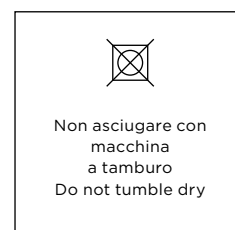
STIRATURA IRONING



LAVAGGIO PROFESSIONALE PROFESSIONAL WASHING



ASCIUGATURA DRYING



CONSIGLI GENERALI PER LA MANUTENZIONE

Non lasciare che lo sporco penetri nel tessuto. Lavare il capo appena possibile.

In caso di macchie particolarmente persistenti, versare del detersivo direttamente sulla zona interessata, lasciare agire per qualche minuto e poi procedere con il lavaggio riportato nell'etichetta di manutenzione.

Se l'indumento è particolarmente sporco, prevedere un ammollo con detersivo in una bacinella per un paio d'ore prima di procedere al lavaggio riportato nell'etichetta di manutenzione.

Lavare separatamente i colorati e gli indumenti chiari da quelli scuri.

Lavare preferibilmente al rovescio ogni capo di abbigliamento.

Prima del lavaggio assicurarsi di avere chiuso bene cerniere e zip per evitare che altri capi di abbigliamento vengano a contatto con questi accessori rischiando lesioni nel tessuto.

Lavare singolarmente indumenti e accessori provvisti di Velcro.

GENERAL RECOMMENDATIONS MAINTENANCE

Do not allow dirt to penetrate the fabric. Wash the garment as soon as possible.

In the case of particularly stubborn stains, put some detergent directly onto the area concerned, allow it to act for a few minutes then continue with washing operations as stated on the maintenance label.

If the garment is particularly dirty allow it to soak in a basin with water and detergent for a few hours before proceeding with the washing instructions stated on the maintenance label.

Wash coloured garments separately, and wash light colours separately from dark colours.

It is advisable to turn each garment inside out before washing.

Before washing check that all zips are closed and all fastenings fastened in order to avoid damaging other garments that could come into contact with these accessories.

Wash garments and Velcro accessories separately.